

# 西文化小劇場バリアフリー案内

2016.8月作成

## ①経路図（地下鉄ご利用の場合）



最寄駅は、地下鉄鶴舞線浄心駅です。  
浄心駅改札を出てエレベーターで地上へお上がりください。  
(詳しくは駅構内の地図か、駅係員にお尋ねください。)



表示案内の写真です。



エレベーターで地上へ上がり、  
サークルK(コンビニ)を右に曲がってください。



サークルK(コンビニ)を右に曲がったら、江川線です。  
江川線を左に見て、南に進んでください。  
(徒歩5分)



厚切りステーキのたわらや と  
オステリア オルカドーロ(イタリアンのレストラン) の間の道を  
右(西)へ曲がって下さい。



角にある看板を目印にして下さい。



飲食店間の道を曲がると、  
茶色の建物が左手に見えてきます。



茶色の建物が、  
「西文化小劇場・西図書館」です。

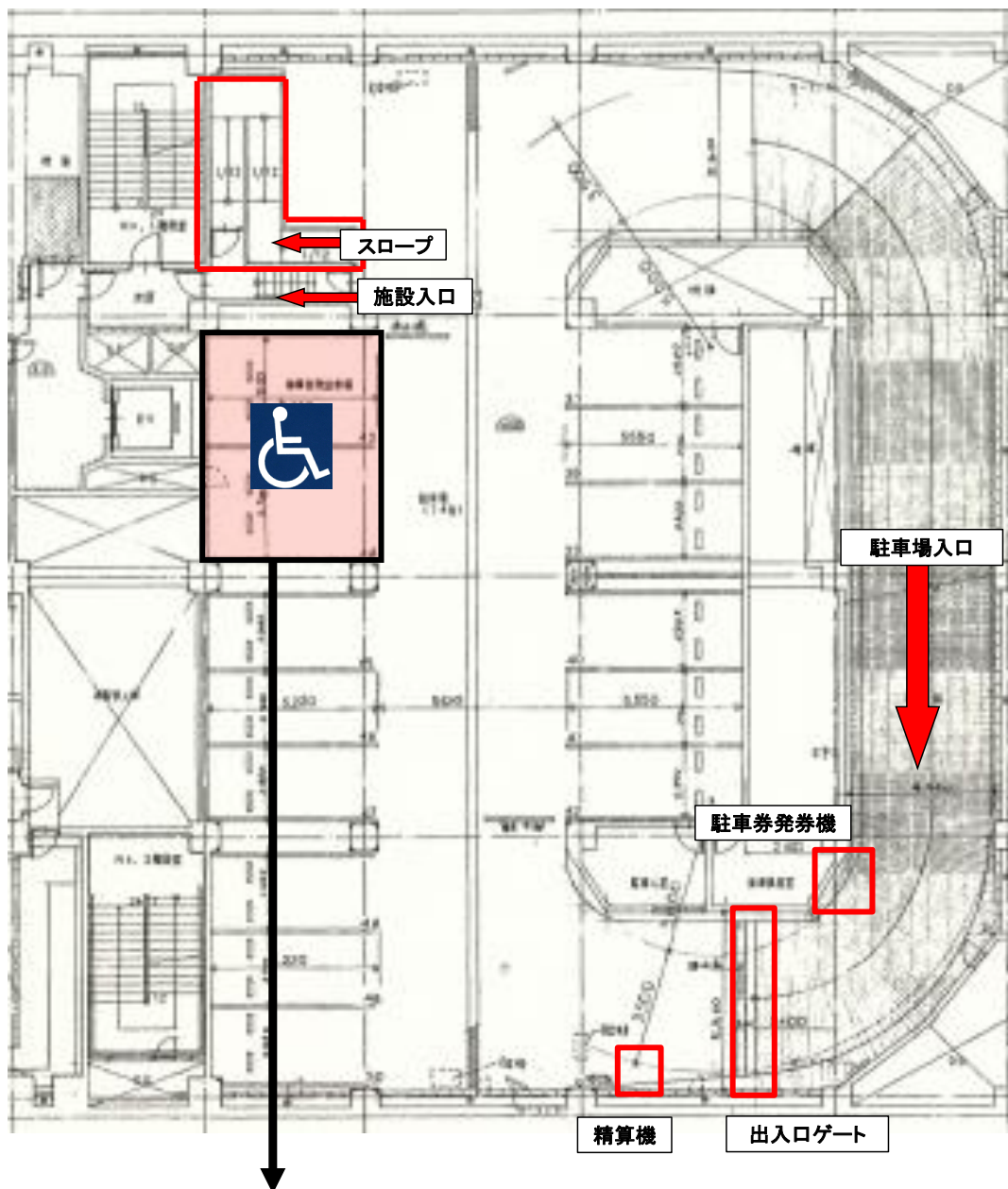


正面のスロープから正面玄関へ  
入ってください。



正面玄関に入り、右手が西図書館です。  
左手のエレベーターで地下3階のホールへ  
お越し下さい。

## ② 駐車場案内図（地下駐車場1階）



地下駐車場1階に身障者駐車場2台分確保してあります。  
スロープを使用し、施設内へ入って下さい。  
そこから、エレベーターへ地下3階へ降りていただくと、  
西文化小劇場ホールになります。



### ③ 駐車場からの経路（お車でご来場の場合）



正面玄関手前に地下駐車場の出入口があります。  
※信号にご注意ください。  
(出庫車がある場合は、信号が赤になります。)

信号機



車でスロープを降りていくとゲートバーがあります。  
発券機で駐車券をお取りになってお進みください。



緑色のボタンを押して、駐車券をお取りください。  
職員の手伝いが必要なお客様は、  
インターフォンで呼び出してください。



駐車場 地下1階に身障者用の駐車場を  
2台分確保してあります。



駐車場 奥の左手側に  
施設内への出入り口(左)とスロープ(右)があります。



施設内に入ると、エレベーターがあります。  
エレベーターで地下3階の西文化小劇場ホールへお越し下さい。



エレベーター内の写真です。  
西文化小劇場は地下3階です。



車いす者用押しボタンは、  
両側に設置してあります。



地下3階へ降りると、右手側に劇場入口がございます。



劇場入り口から見たホワイエです。  
奥に多目的トイレがあります。






## ⑤客席までの経路



ホワイエに入って、すぐ左側に  
客席に入るNo. 1出入口扉があります。  
奥にもNo. 2出入口扉があります。



客席に入ると、最後列に車いすスペースがあります。  
車いすスペース4台分あります。



客席上手(舞台に向かって右手側)から見た写真です。



車いすスペースから舞台を見た写真です。

## ⑥多目的トイレ



コインロッカーの左が、男性トイレです。  
その左側に多目的トイレがあります。



多目的トイレのサイズ

扉: 900mm  
横幅: 2000mm  
奥行: 2620mm  
便座高さ: 420mm  
フラッシュバブル高さ: 620mm



多目的トイレ内の写真です。



トイレはウォシュレット付です。

操作パネル



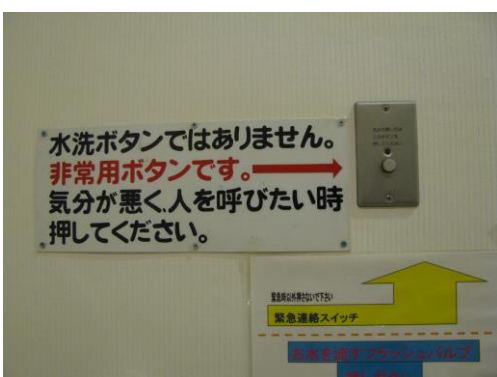
蛇口は、レバー式です。



ベビーシートもあります。



お水を流す場合は、フラッシュバルブのセンサーに手をかざすか押しボタンを押して下さい。



ご気分が悪くなった時は、非常用ボタンをご利用ください。